



COLLECTION SIMMONS

MATELAS SW3

Hauteur : 25 cm

Accueil : Morphologique

Soutien : Ferme

+

BIEN S'ENDORMIR POUR MIEUX SE RÉVEILLER :

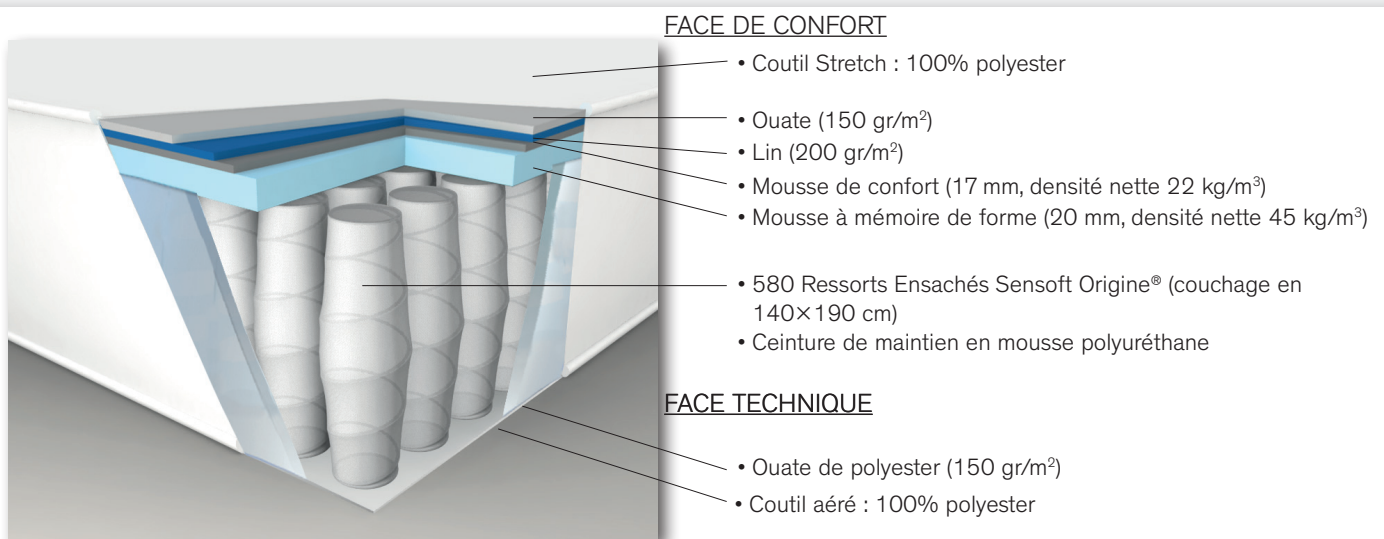

Avec la technologie Sensoft, peu importe votre morphologie, nos ressorts vous assurent une indépendance de couchage optimale.

- **Limite les micro-réveils** grâce à l'indépendance de couchage des ressorts ensachés Sensoft Origine®
- **Une sensation d'apesanteur** : la mousse à mémoire de forme s'adapte aux courbes de votre corps et vous enveloppe en douceur.
- **Récupération en profondeur et à une température idéale** grâce à l'association du Lin et de la ouate qui favorise la circulation de l'air.
- **Dormez dans la position que vous voulez** : harmonieusement répartis, les ressorts ensachés Sensoft Origine® assurent un soutien et un confort identique tout au long de votre nuit. Vous dormez dans la position que vous voulez.
- **Un confort identique toute l'année** grâce au système No Flip®. Plus besoin de retourner votre matelas à chaque saison.
- **Ventilation optimale du matelas** grâce à la bande périmétrale, elle assure une parfaite hygiène du matelas, action d'auto-ventilation et de régulation de la température en toutes saisons.

- **Convient à tous les profils de dormeurs**

LES + PRODUITS

- **Limite les micro-réveils**
- **Une sensation d'apesanteur**
- **Récupération en profondeur à une température idéale**
- **Un confort identique toute l'année**
- **Une ventilation optimale du matelas**



Le matelas SW3 dispose de 4 poignées verticales pour faciliter la mise en place.



SOMMIER LATTES

Hauteurs : 15 cm

Soutien : Ferme

+

UN DUO IDÉAL POUR UN SOMMEIL PARFAIT :

Le sommier fait partie intégrante de votre literie. Il représente un tiers du soutien et donc du confort de votre couchage.

Nous vous recommandons de changer votre sommier en même temps que votre matelas car un très bon matelas associé à un sommier usé se dégradera beaucoup plus vite.

- **Parfaite durabilité** : la caisse du sommier est conçue en bois massif, un matériau naturel et noble.
- **Un couchage sain, solide et stable** grâce au positionnement des lattes fixées sur des traverses.

LES + PRODUITS

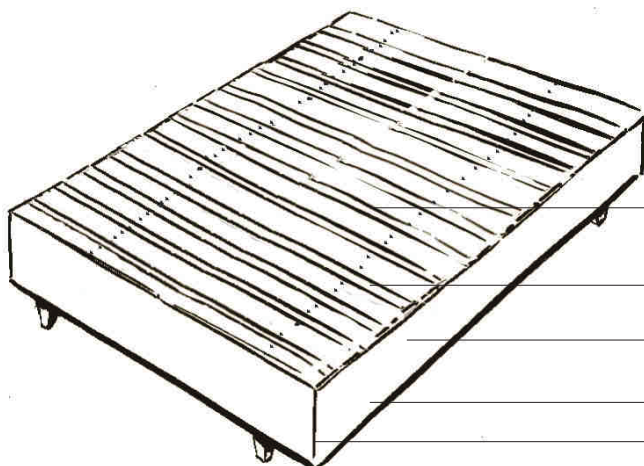
Le sommier lattes raffermi le couchage.



+

FINITIONS :

Le sommier lattes est habillé avec le coutil aéré, 100% polyester. Il est doté d'un jeu de 4 pieds coloris acier brillant de hauteur 8 cm.



- 13 lattes de bois (sapin) largeur 98 mm
- Caisse en sapin massif de premier choix
- Plates-bandes matelassées en coutil 100% polyester
- Toile de fond
- Masses d'angles percées pour pieds à tige filetée diamètre 8 mm